

**ИНФОРМАЦИОННАЯ СПРАВКА**  
**по определению выпускников 9-х и 11-х классов**  
**МАОУ «Лицей № 62 имени Комарова Владимира Михайловича»**  
**городского округа г. Уфа Республики Башкортостан в 2024 году.**

**11-е классы:**

Количество выпускников 11-х классов, прошедших в 2024 году государственную итоговую аттестацию – 49 человек.

После завершения обучения по программам среднего общего образования дальнейшее определение учащихся состоялось по следующим направлениям:

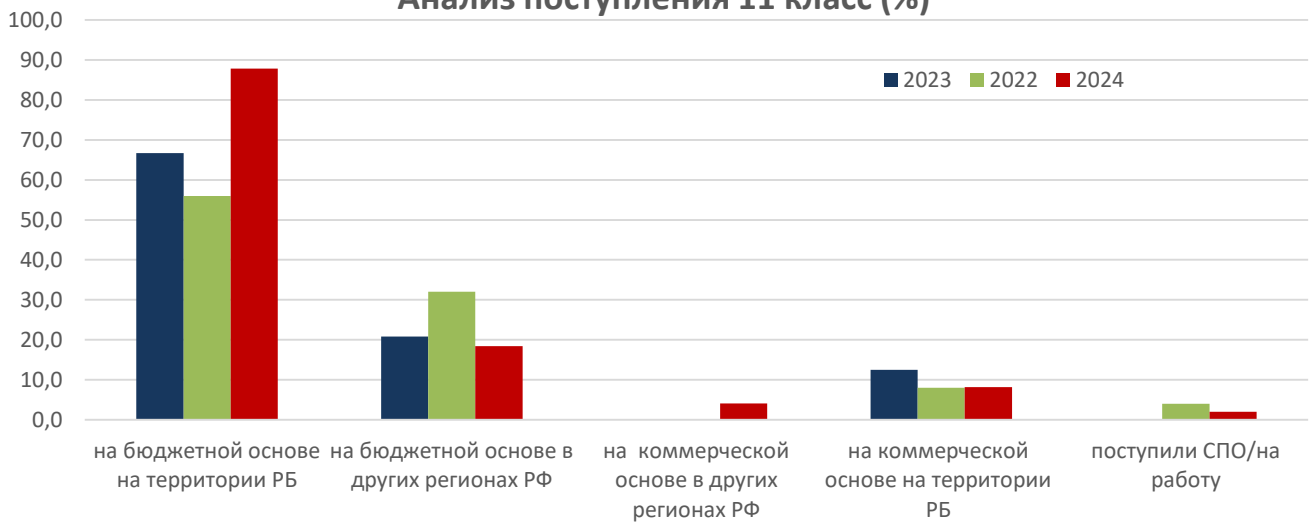
Наименование показателей	обучающихся	в %
Количество выпускников 11-х классов	49	100,0
Всего поступили в вузы:	48	98,0
- поступили на дневные отделения вузов	48	98,0
- поступили на заочные отделения	0	0,0
- на бюджетной основе на территории РБ	23	46,9
- на бюджетной основе в других регионах РФ	9	18,4
- на целевой основе на территории РБ	10	20,4
- на коммерческой основе на территории РБ	4	8,2
- на коммерческой основе в других регионах РФ	2	4,1
поступили в СПО	1	2,0



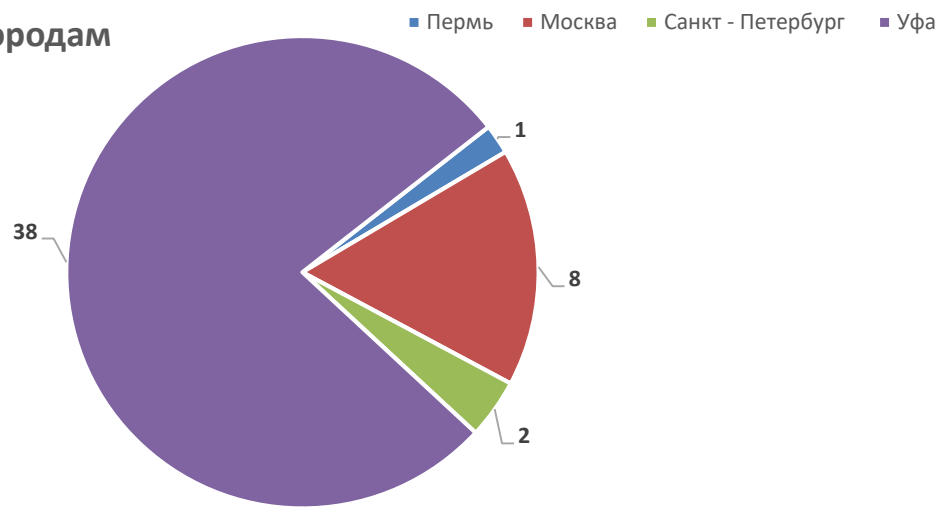
Определение выпускников 11-х классов за три года:

	2024	2023	2022
на бюджетной основе на территории РБ	87,8	66,7	56,0
на бюджетной основе в других регионах РФ	18,4	20,8	32,0
на коммерческой основе в других регионах РФ	4,1	0,0	0,0
на коммерческой основе на территории РБ	8,2	12,5	8,0
поступили СПО/на работу	2,0	0,0	4,0

### Анализ поступления 11 класс (%)



### Распределение по городам



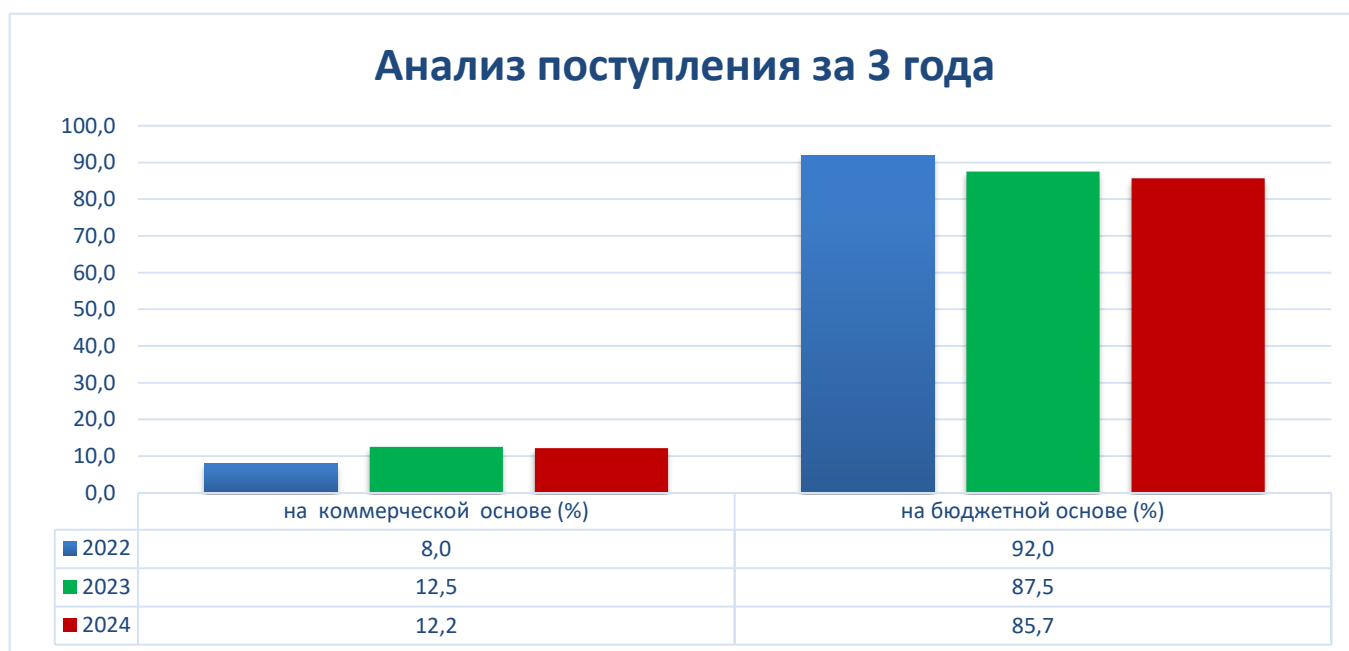
Распределение медалистов по вузам представлено в таблице:

Учебное заведение	Факультет	Форма обучения
ФГБОУ ВО "Уфимский государственный нефтяной технический университет"	Технологический факультет	Бюджет
ФГБОУ ВО «Российский технологический университет», г. Москва	Институт тонких химических технологий имени М.В. Ломоносова	Бюджет
ФГБОУ ВО "Уфимский государственный нефтяной технический университет"	Технологический факультет	Бюджет
ФГБОУ ВО "Уфимский государственный нефтяной технический университет"	ТГГНФ	Бюджет
ФГБОУ ВО «Уфимский университет науки и технологий»	Факультет математики и информационных технологий	Бюджет
ФГБОУ ВО «Московский государственный технический университет им. Н.Э. Баумана», г. Москва	Робототехника и комплексная автоматизация	Бюджет
ФГБОУ ВО "Уфимский государственный нефтяной технический университет"	Технологический факультет	Бюджет
ФГАОУ ВО «Российский государственный университет нефти и газа имени И. М. Губкина», г. Москва	Факультет автоматики и вычислительной техники	Бюджет
Московский технический университет связи и информатики, г. Москва	Информационные технологии	Бюджет

НИУ Высшая школа экономики, г.Пермь	Международный бакалавриат по бизнесу и экономике	Бюджет
Московский государственный университет имени М.В. Ломоносова, г. Москва	Факультет фундаментальной физико-химической инженерии	Бюджет
ФГБОУ ВО «Уфимский университет науки и технологий»	ИНЭБ	Бюджет
ФГБОУ ВО "Уфимский государственный нефтяной технический университет"	Институт нефтегазового инжиниринга и цифровых технологий	Бюджет
ФГБОУ ВО "Уфимский государственный нефтяной технический университет"	ТФ	Бюджет
ФГБОУ ВО «Уфимский университет науки и технологий»	ФАДЭТ	Бюджет
СПбГУ (Санкт-Петербург)	Химия	Бюджет

Распределение выпускников по вузам страны представлено в таблице:

Год	Кол-во уч-ся	УГНТУ	УУНИТ (УГАТУ)	БГМУ	БГУ	Другие	ВУЗы г. Москвы	ВУЗы г. Санкт - Петербурга	Другие города	Всего в ВУЗы, %	в ССУЗы	работают
2022	25	14	2	0	0	0	2	5	1	96,0	1	0
2023	24	18	1	0	0	0	3	0	2	100,0	0	0
2024	49	21	13	1	0	1	9	2	1	100,0	1	0



Распределение выпускников профильных классов в соответствии с профилем обучения

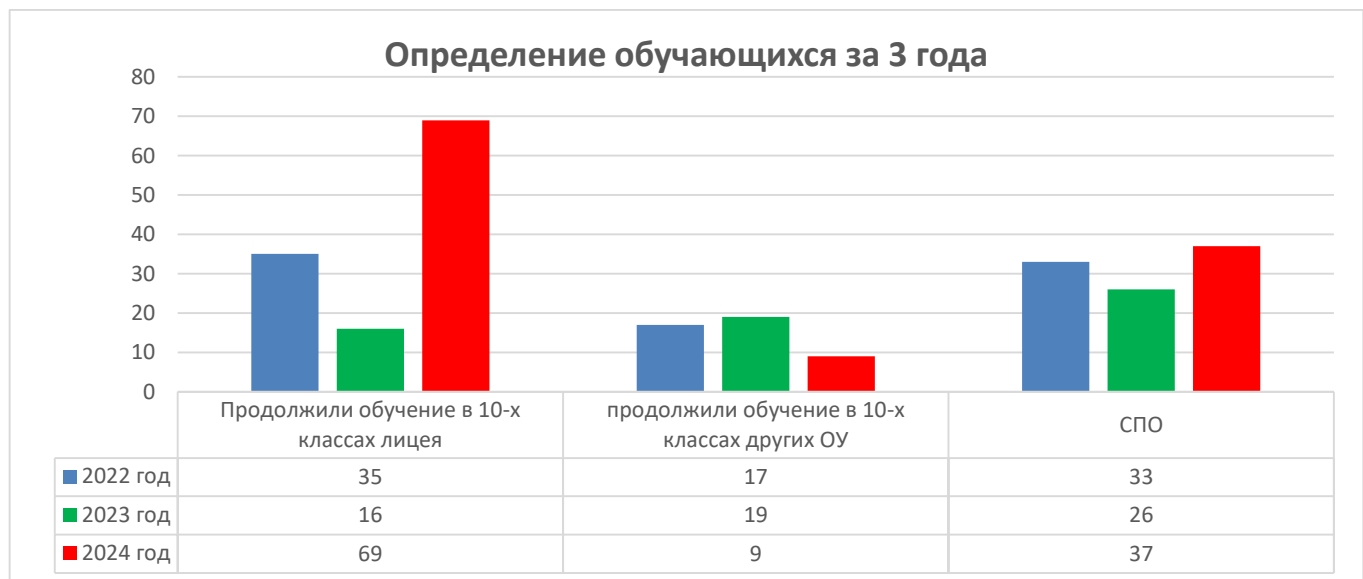
Количество выпускников 11-х профильных классов (чел.)		Из них поступили в образовательные учреждения профессионального образования (высшего, среднего, начального) в соответствии с профилем обучения (чел.)		
		Вузы	Техникумы (колледжи)	Профессиональные училища (лицей)
2022 год	25	16 (64,0%)	1 (4%)	0
2023 год	24	16 (66,7%)	0	0
2024 год	49	33(67,3%)	0	0

### 9-е классы:

Статистические данные по определению выпускников 9-х классов 2023 - 2024 учебного года оформлены в таблицу:

Количество выпускников 9-х классов в 2023-2024 уч. году (чел.)	Продолжили обучение в 10-х классах лица	продолжили обучение в 10-х классах других ОУ	Общее количество выпускников 9-х классов, продолживших обучение в системе профессионального образования	Из них поступили		Выехали за пределы РБ
				В ОУ среднего проф. образования	В ОУ начального образования	
115	69	9	37	3	0	2

Определение выпускников 9-х классов:



Сравнение количественного показателя по определению девятиклассников в системе профессионального образования отображено в таблице:

Учебный год	Кол-во уч-ся	УТЭК	УКРТБ	БАСК	УКСИВ	УМПК	УКОТ	Другие	Итого	
									Чел.	%
2021- 2022	85	8	2	3	1	3	1	15	33	38,8%
2022 - 2023	61	4	2	1	2	3	2	12	26	42,6%
2023 - 2024	115	9	4	10	2	4	2	6	37	32,2%