

ИНФОРМАЦИОННАЯ СПРАВКА

по определению выпускников 9-х и 11-х классов МБОУ «Лицей № 62» городского округа г. Уфа Республики Башкортостан в 2022 году.

11-е классы:

Количество выпускников 11-х классов, прошедших в 2022 году государственную итоговую аттестацию - 25 человек.

После завершения обучения по программам среднего общего образования дальнейшее определение учащихся состоялось по следующим направлениям:

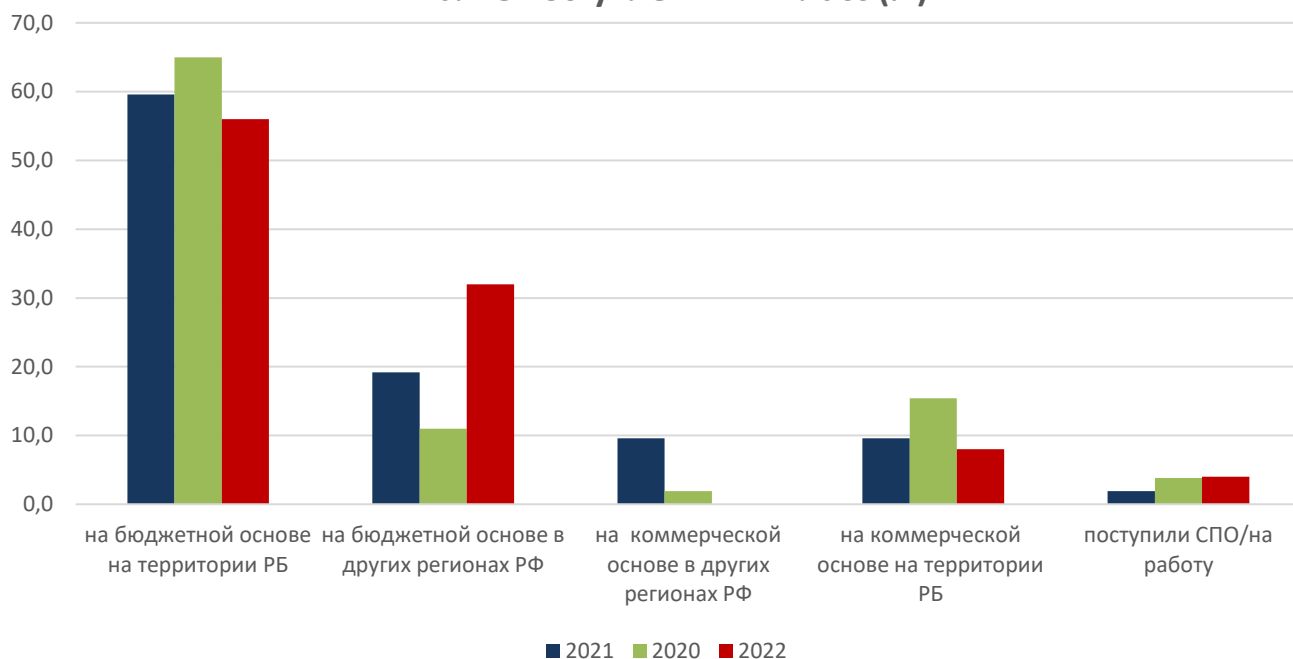
Наименование показателей	обучающихся	в %
Количество выпускников 11 -х классов	25	100,0
Всего поступили в вузы:	24	96,0
- поступили на дневные отделения вузов	24	96,0
- поступили на заочные отделения	0	0,0
- на бюджетной основе на территории РБ	14	56,0
- на бюджетной основе в других регионах РФ	8	32,0
- на коммерческой основе на территории РБ	2	8,0
- на коммерческой основе в других регионах РФ	0	0,0
поступили в СПО	1	4,0



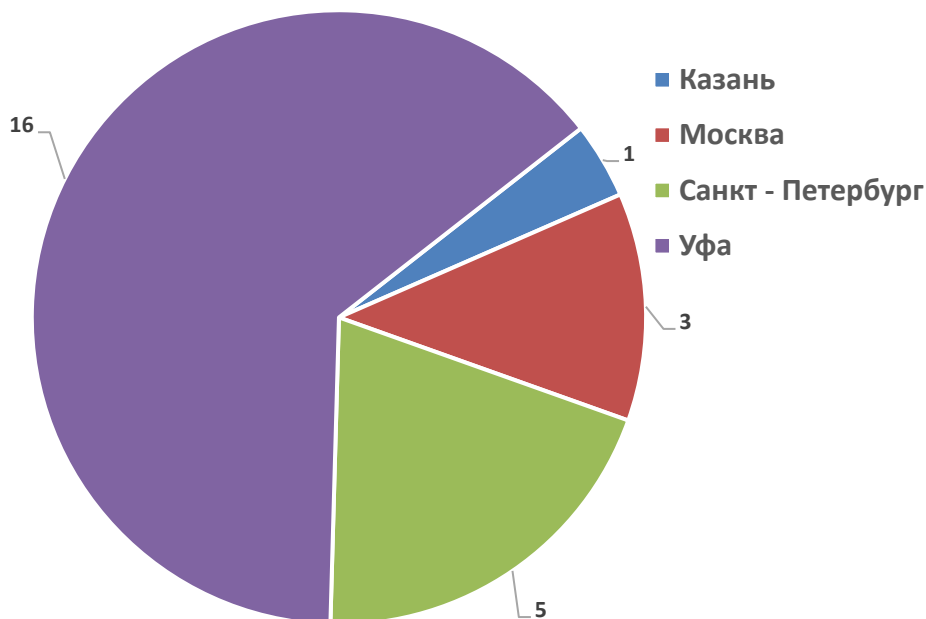
Определение выпускников 11-х классов за три года:

	2022	2021	2020
на бюджетной основе на территории РБ	56,0	59,6	65,0
на бюджетной основе в других регионах РФ	32,0	19,2	11,0
на коммерческой основе в других регионах РФ	0,0	9,6	1,9
на коммерческой основе на территории РБ	8,0	9,6	15,4
поступили СПО/на работу	4,0	1,9	3,8

Анализ поступления 11 класс (%)



Распределение по городам

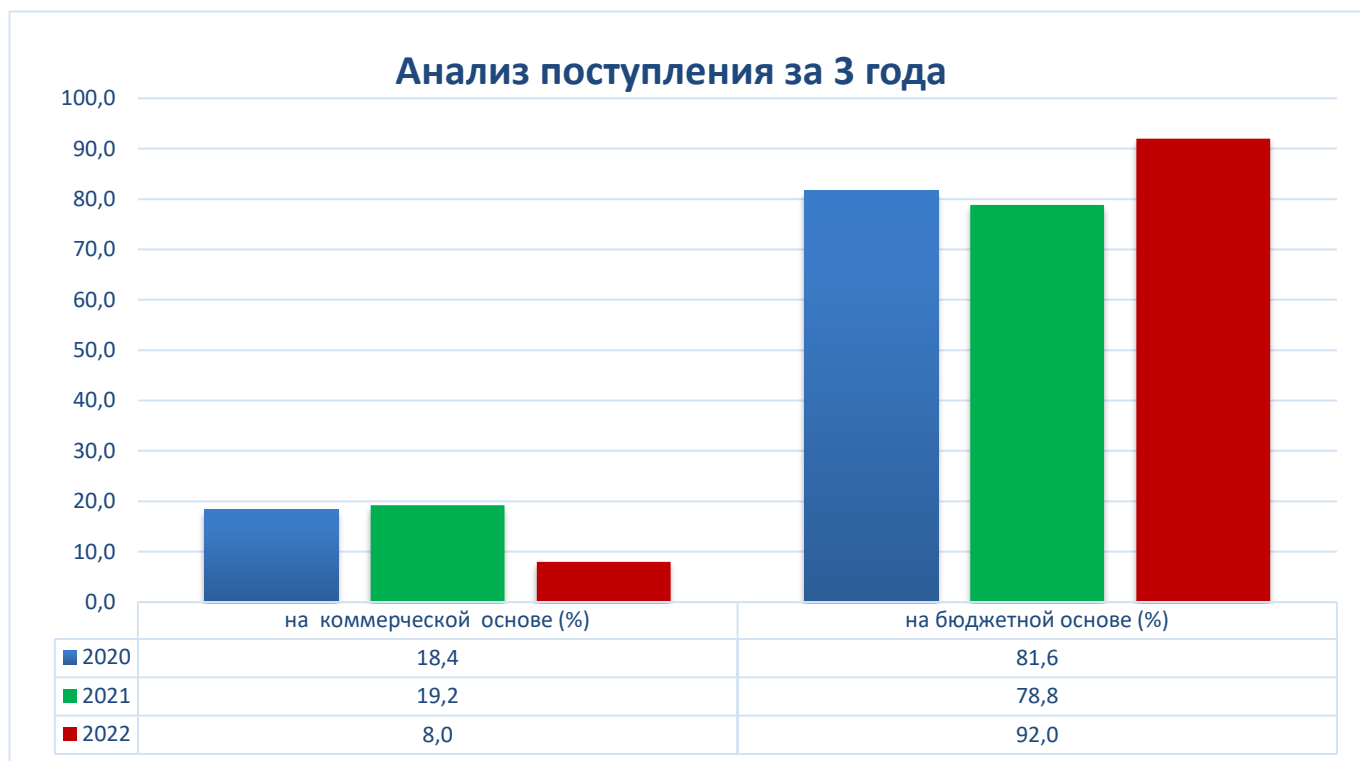


Распределение медалистов по вузам представлено в таблице:

	Учебное заведение	Факультет	Форма обучения
1	УГНТУ	ТФ	Бюджет
2	МГУ, г. Москва	ВМК	Бюджет
3	РАНХИГС, г. Москва	Институт общественных наук	Бюджет
4	СПбГУГА, г. Санкт-Петербург	ФЛЭ	Целевое
5	СПбГАСУ, г. Санкт-Петербург	Строительный факультет	Бюджет
6	УГНТУ	ТФ	Целевое
7	КАИ-КНИТУ им. Туполева, г. Казань	Институт автоматизации и электронного приборостроения	Бюджет
8	СПГУ, г. Санкт-Петербург	Факультет разработки нефтяных и газовых месторождений	Бюджет
9	УГНТУ	ТФ	целевое

Распределение выпускников по вузам страны представлено в таблице:

Год	Кол-во уч-ся	УГНТУ	УГАТУ	БГМУ	БГУ	Другие	ВУЗы г. Москвы	ВУЗы г. Санкт - Петербурга	Другие города	Всего в ВУЗы, %	в ССУЗы	работают
2020	52	21	16	1	2	3	3	4	0	96,2	2	0
2021	52	19	13	1	3	0	3	7	5	98,1	0	1
2022	25	14	2	0	0	0	2	5	1	96,0	1	0



Распределение выпускников профильных классов в соответствии с профилем обучения

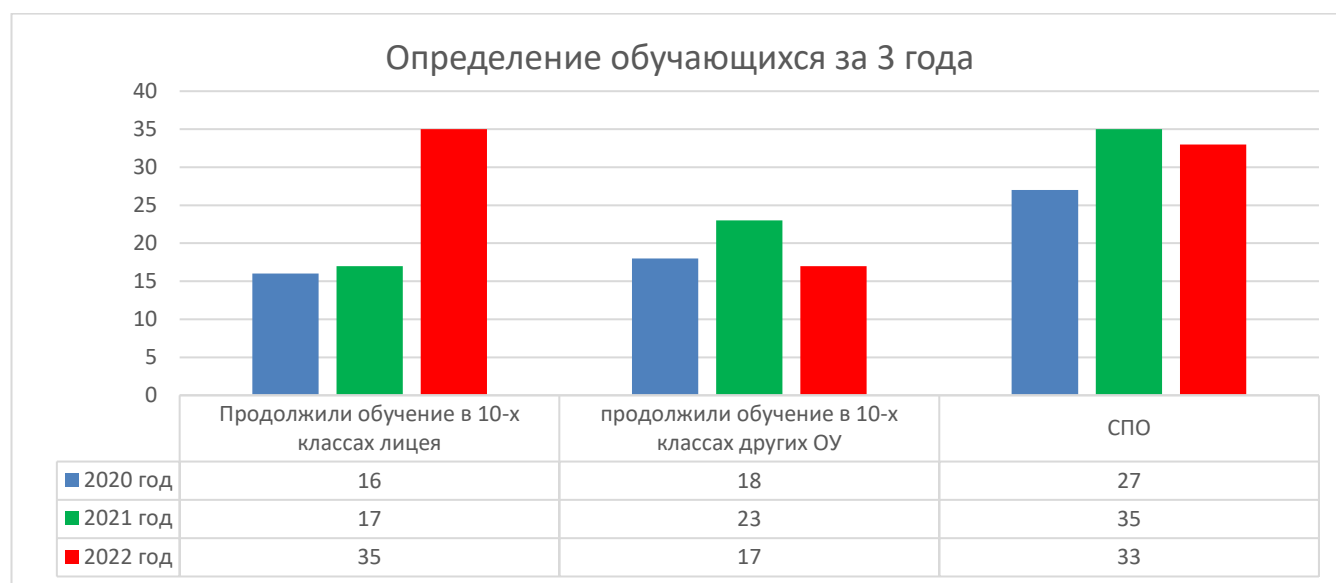
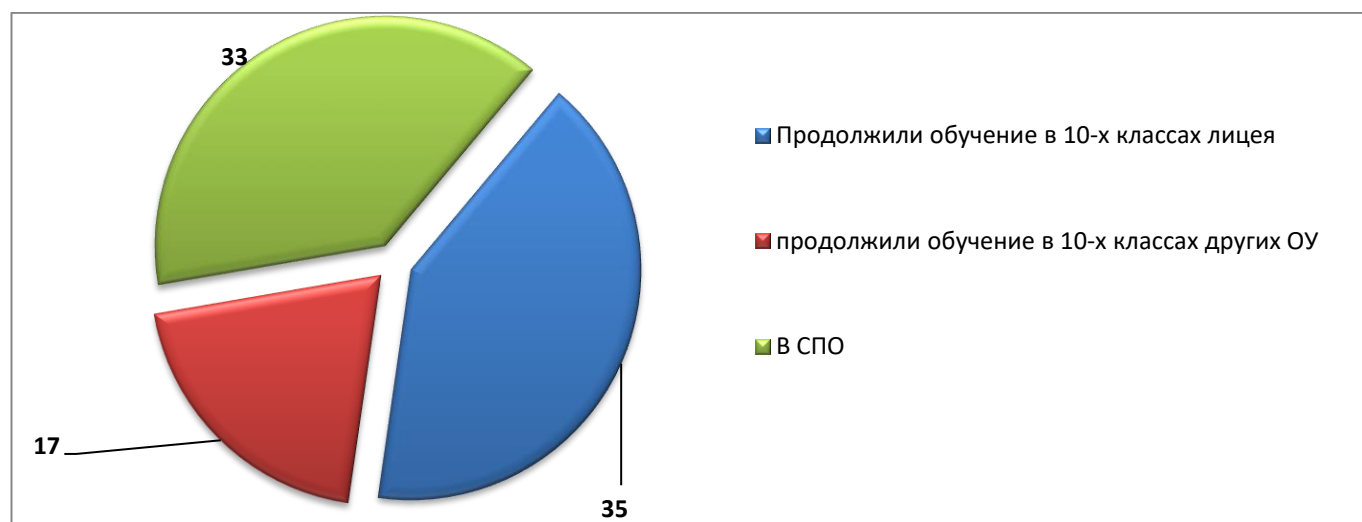
Количество выпускников 11-х профильных классов (чел.)		Из них поступили в образовательные учреждения профессионального образования (высшего, среднего, начального) в соответствии с профилем обучения (чел.)		
		Вузы	Техникумы (колледжи)	Профессиональные училища (лицеи)
2020 год	52	44 (84,6%)	1 (1,9%)	0
2021 год	52	46 (88,5%)	0	0
2022 год	25	16 (64,0%)	1 (4%)	0

9-е классы:

Статистические данные по определению выпускников 9-х классов 2021 - 2022 учебного года оформлены в таблицу:

Количество выпускников 9-х классов в 2021-2022 уч. году (чел.)	Продолжили обучение в 10-х классах лицей	продолжили обучение в 10-х классах других ОУ	Общее количество выпускников 9-х классов, продолживших обучение в системе профессионального образования	Из них поступили		Выехали за пределы РБ
				В ОУ среднего проф. образования	В ОУ начального образования	
85	35	17	33	33	0	0

Определение выпускников 9-х классов:



Сравнение количественного показателя по определению девятиклассников в системе профессионального образования отображено в таблице:

Учебный год	Кол-во уч-ся	УТЭК	УКРТБ	БАСК	УКСИВ	УМПК	УКОТ	Другие	Итого	
									Чел.	%
2019 - 2020	61	12	4	4	-	1	2	4	27	44,3%
2020 - 2021	75	11	2	5	2	2	0	13	35	46,7%
2021- 2022	85	8	2	3	1	3	1	15	33	38,8%